



ФЕДЕРАЛЬНАЯ СЛУЖБА
ГОСУДАРСТВЕННОЙ СТАТИСТИКИ

Промышленное производство в Приморском крае



за январь-июнь 2023 года



ФЕДЕРАЛЬНАЯ СЛУЖБА
ГОСУДАРСТВЕННОЙ СТАТИСТИКИ

Промышленное производство

в Приморском крае

за январь-июнь 2023 года

01 Индексы промышленного производства

02 Индексы промышленного производства по видам экономической деятельности

03 Объем отгруженных товаров собственного производства, выполненных работ и услуг собственными силами

04 Производство отдельных видов промышленной продукции

* Ежемесячные данные оперативной статистики







ИНДЕКСЫ ПРОМЫШЛЕННОГО ПРОИЗВОДСТВА



ИЮНЬ 2023 В % К МАЮ 2023

 Индекс промышленного производства  122.9

 добыча полезных ископаемых  88.1

 обрабатывающие производства  135.5


 обеспечение электрической энергией, газом и паром; кондиционирование воздуха  86.9



 водоснабжение; водоотведение, организация сбора и утилизация отходов, деятельность по ликвидации загрязнений  103.1



ИЮНЬ 2023 В % К ИЮНЮ 2022

 Индекс промышленного производства  112.0

 добыча полезных ископаемых  74.7

 обрабатывающие производства  116.6

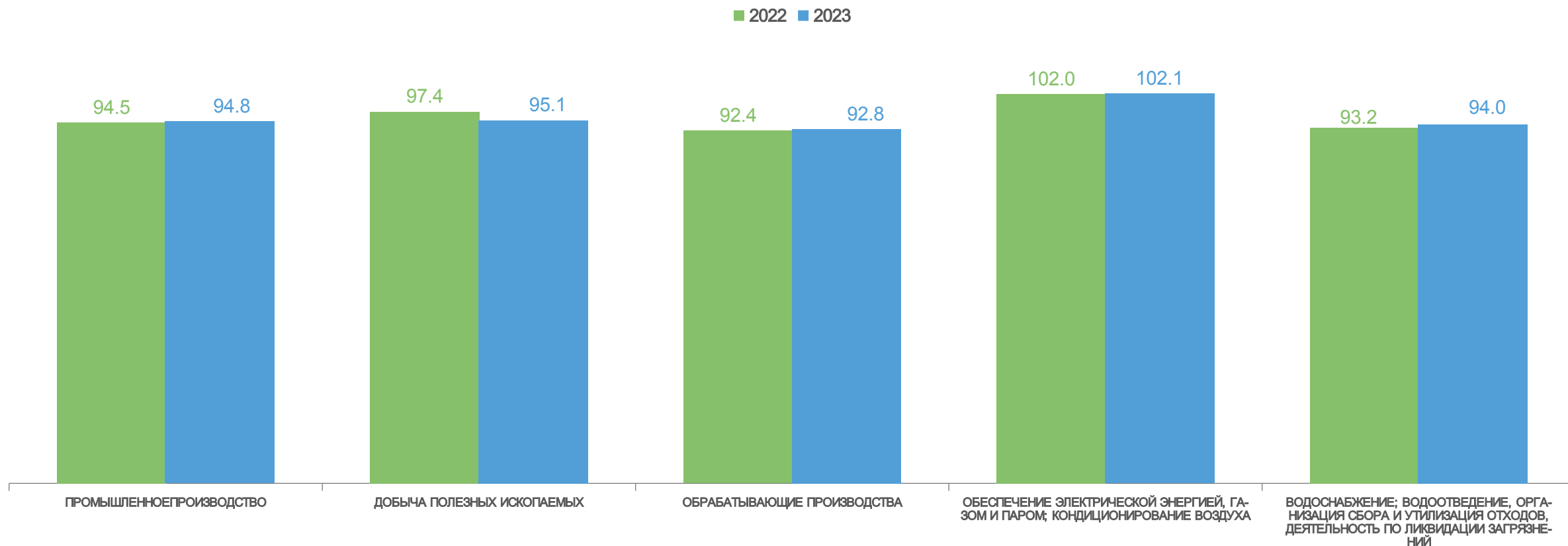
 обеспечение электрической энергией, газом и паром; кондиционирование воздуха  111.7

 водоснабжение; водоотведение, организация сбора и утилизация отходов, деятельность по ликвидации загрязнений  103.7



ИНДЕКСЫ ПРОМЫШЛЕННОГО ПРОИЗВОДСТВА

ЯНВАРЬ-ИЮНЬ 2023 В % К ЯНВАРЮ-ИЮНЮ 2022



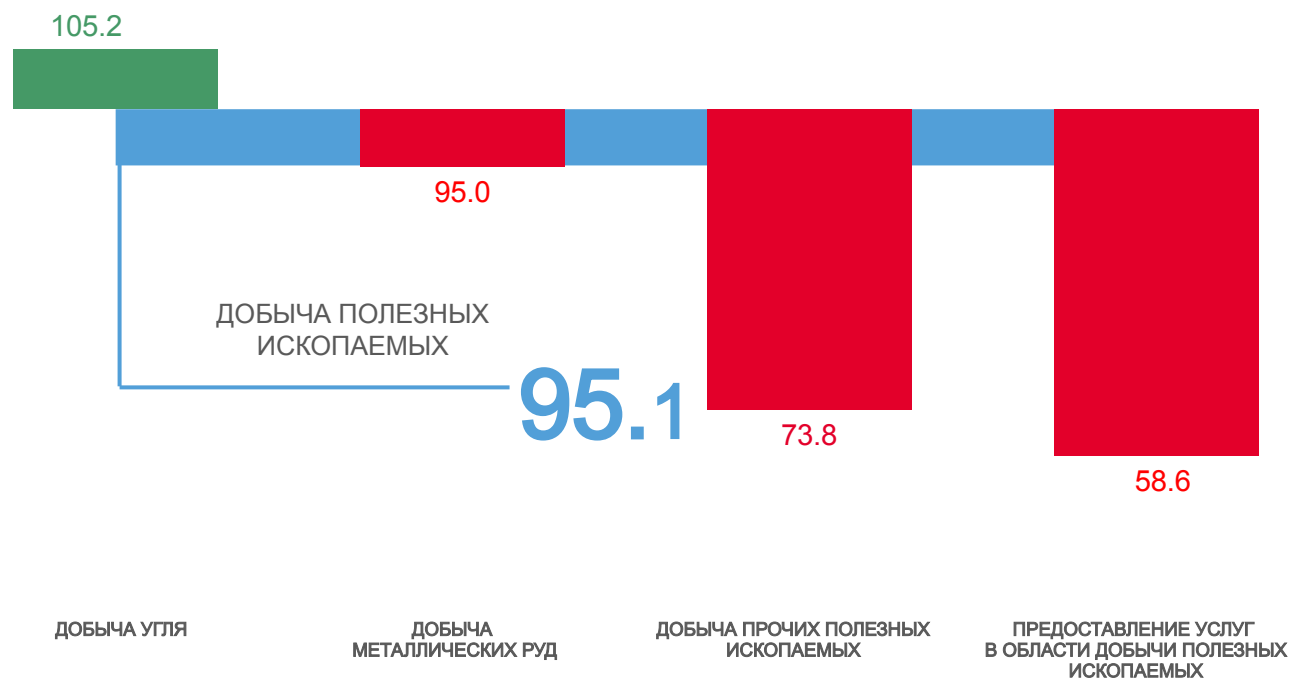


ДОБЫЧА ПОЛЕЗНЫХ ИСКОПАЕМЫХ

ИЮНЬ К МАЮ 2023

	Индекс промышленного производства	▼	88.1
	добыча угля	▼	83.5
	добыча металлических руд	▼	89.4
	добыча прочих полезных ископаемых	▼	94.5
	предоставление услуг в области добычи полезных ископаемых	▲	108.0

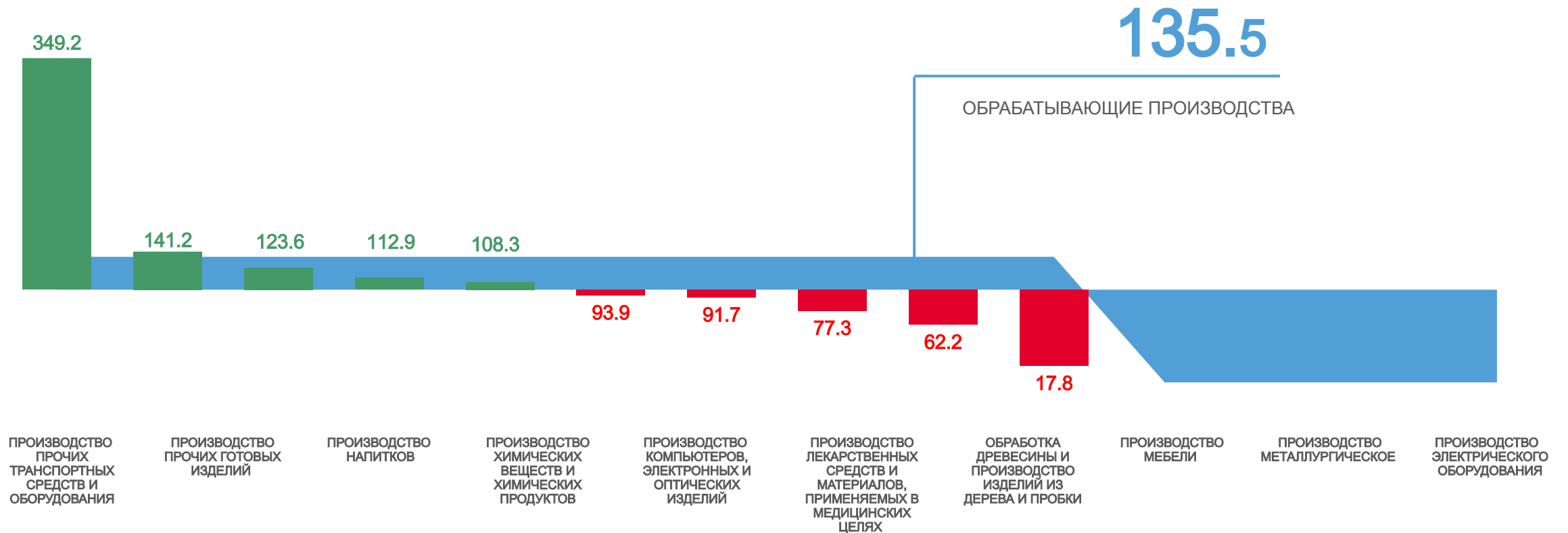
ЯНВАРЬ-ИЮНЬ 2023 В % К ЯНВАРЮ-ИЮНЮ 2022





ОБРАБАТЫВАЮЩИЕ ПРОИЗВОДСТВА

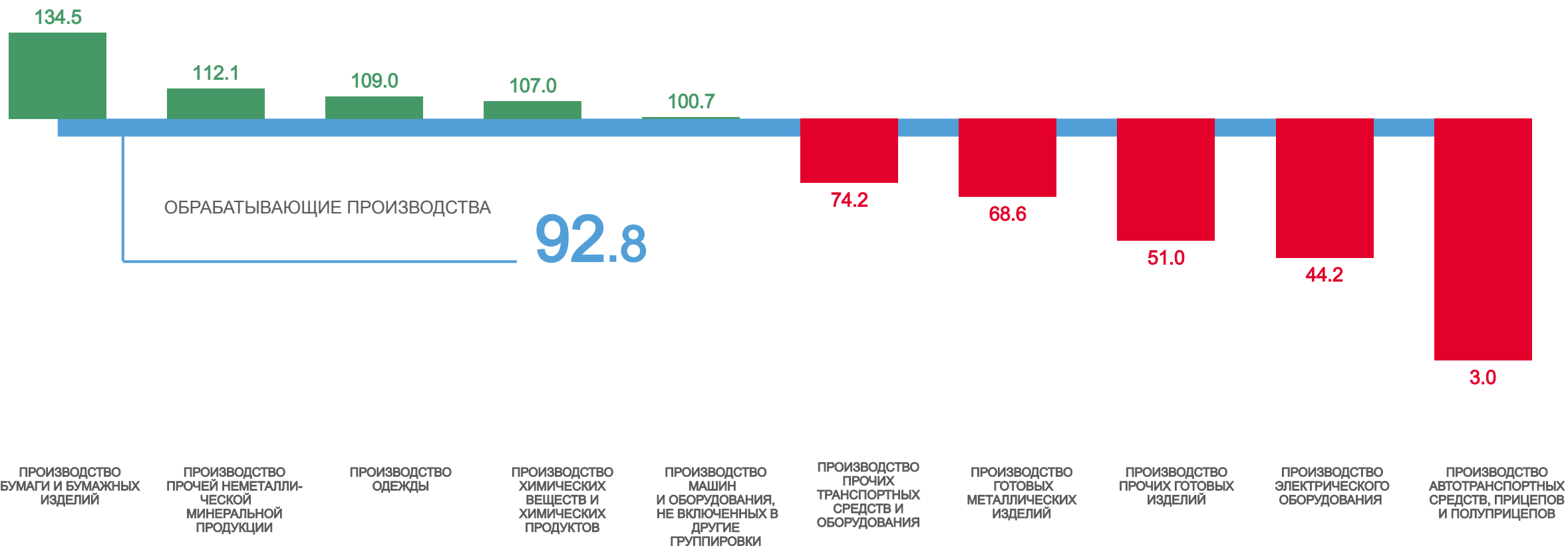
ИЮНЬ 2023 В % К МАЮ 2023 С НАИБОЛЬШИМИ И НАИМЕНЬШИМИ ЗНАЧЕНИЯМИ





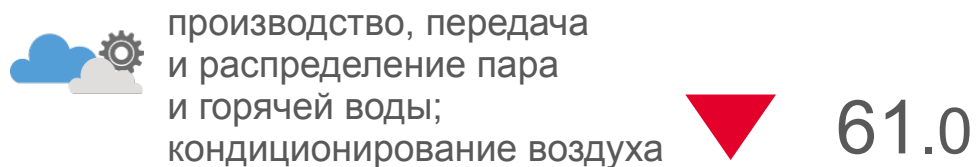
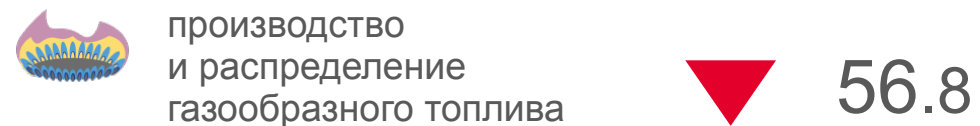
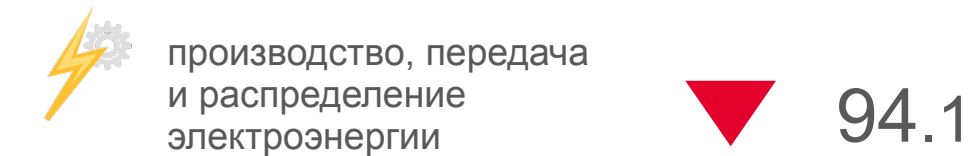
ОБРАБАТЫВАЮЩИЕ ПРОИЗВОДСТВА

ЯНВАРЬ-ИЮНЬ 2023 В % К ЯНВАРЮ-ИЮНЮ 2022 С НАИБОЛЬШИМИ И НАИМЕНЬШИМИ ЗНАЧЕНИЯМИ

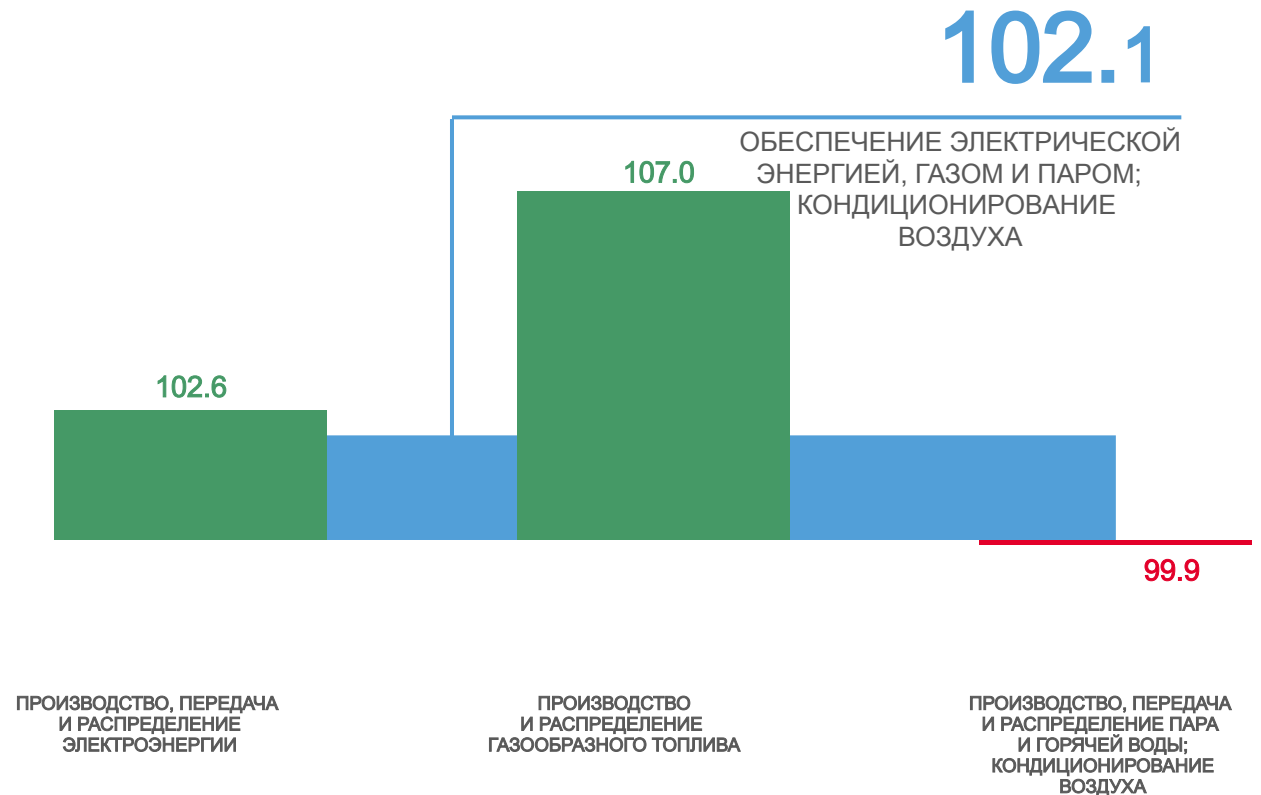


ОБЕСПЕЧЕНИЕ ЭЛЕКТРИЧЕСКОЙ ЭНЕРГИЕЙ, ГАЗОМ И ПАРОМ; КОНДИЦИОНИРОВАНИЕ ВОЗДУХА

ИЮНЬ 2023 В % К МАЮ 2023

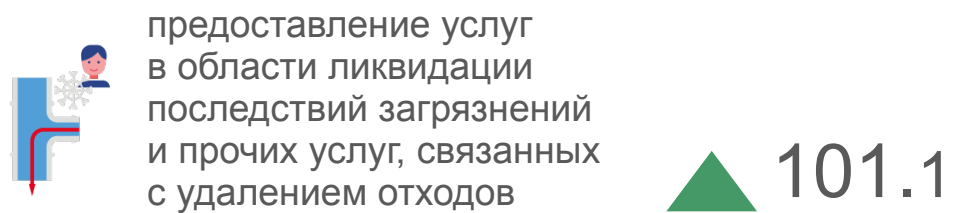
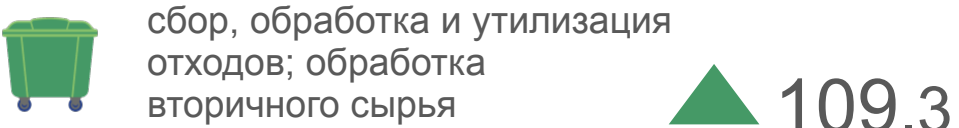

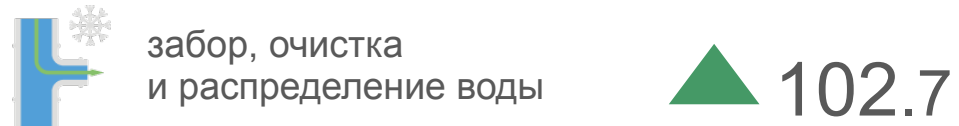


ЯНВАРЬ-ИЮНЬ 2023 В % К ЯНВАРЮ-ИЮНЮ 2022

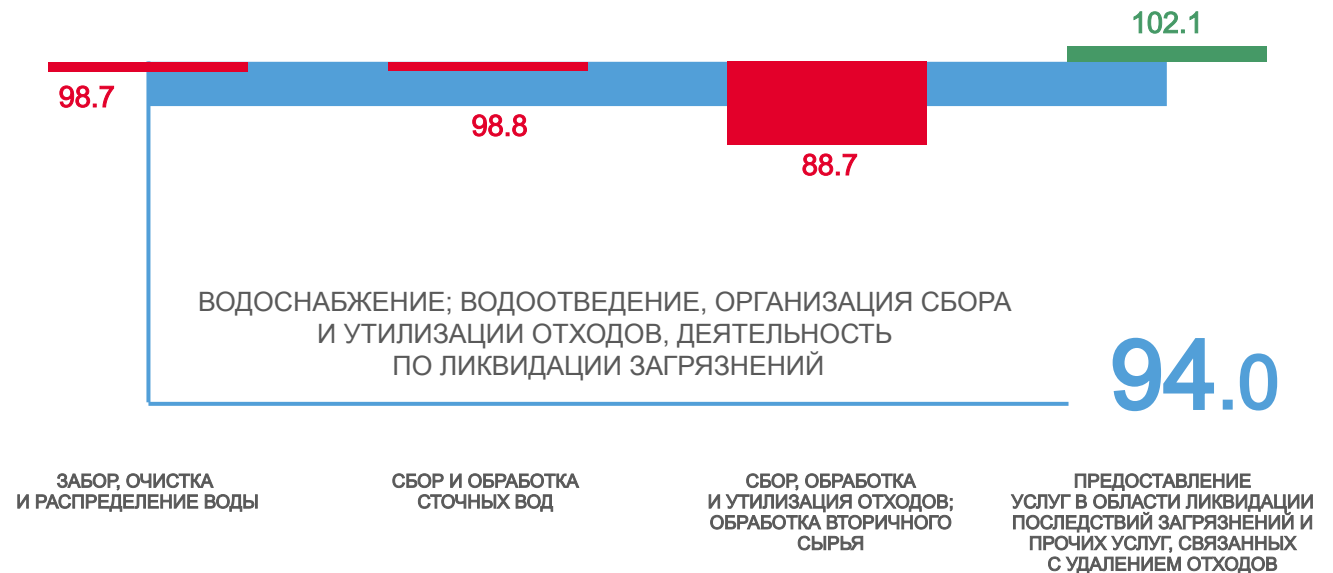


ВОДОСНАБЖЕНИЕ; ВОДООТВЕДЕНИЕ, ОРГАНИЗАЦИЯ СБОРА И УТИЛИЗАЦИИ ОТХОДОВ, ДЕЯТЕЛЬНОСТЬ ПО ЛИКВИДАЦИИ ЗАГРЯЗНЕНИЙ

ИЮНЬ 2023 В % К МАЮ 2023



ЯНВАРЬ-ИЮНЬ 2023 В % К ЯНВАРЮ-ИЮНЮ 2022





ОБЪЕМ ОТГРУЖЕННЫХ ТОВАРОВ СОБСТВЕННОГО ПРОИЗВОДСТВА, ВЫПОЛНЕННЫХ РАБОТ И УСЛУГ СОБСТВЕННЫМИ СИЛАМИ

ЯНВАРЬ-ИЮНЬ 2023

15.4 млрд рублей
107.0 в % к январю-июню 2022

Добыча полезных ископаемых

116.8 млрд рублей
94.0 в % к январю-июню 2022

Обрабатывающие производства

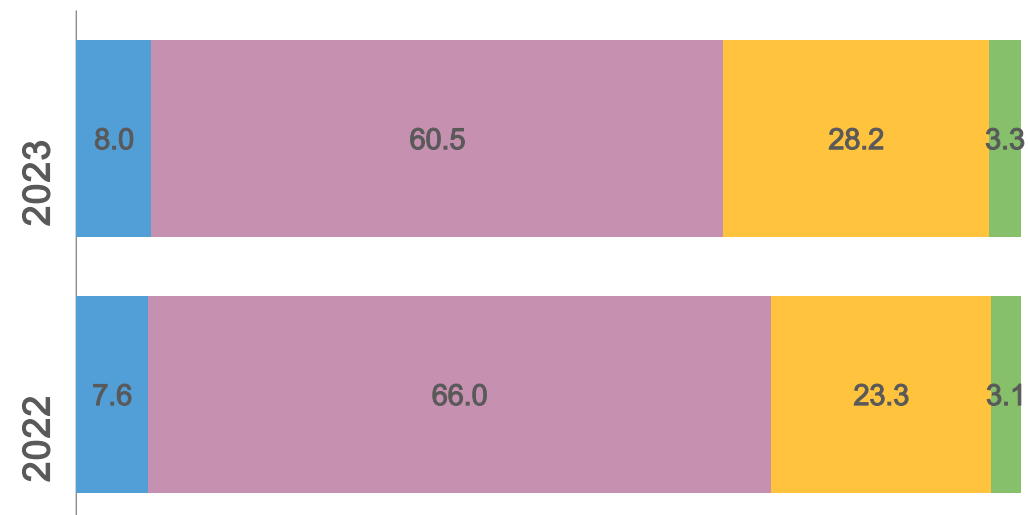
54.6 млрд рублей
124.4 в % к январю-июню 2022

Обеспечение электрической энергией, газом и паром; кондиционирование воздуха

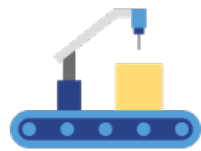
6.4 млрд рублей
108.9 в % к январю-июню 2022

Водоснабжение; водоотведение, организация сбора и утилизация отходов, деятельность по ликвидации загрязнений

В % К ИТОГУ










- Добыча полезных ископаемых
- Обрабатывающие производства
- Обеспечение электрической энергией, газом и паром; кондиционирование воздуха
- Водоснабжение; водоотведение, организация сбора и утилизация отходов, деятельность по ликвидации загрязнений

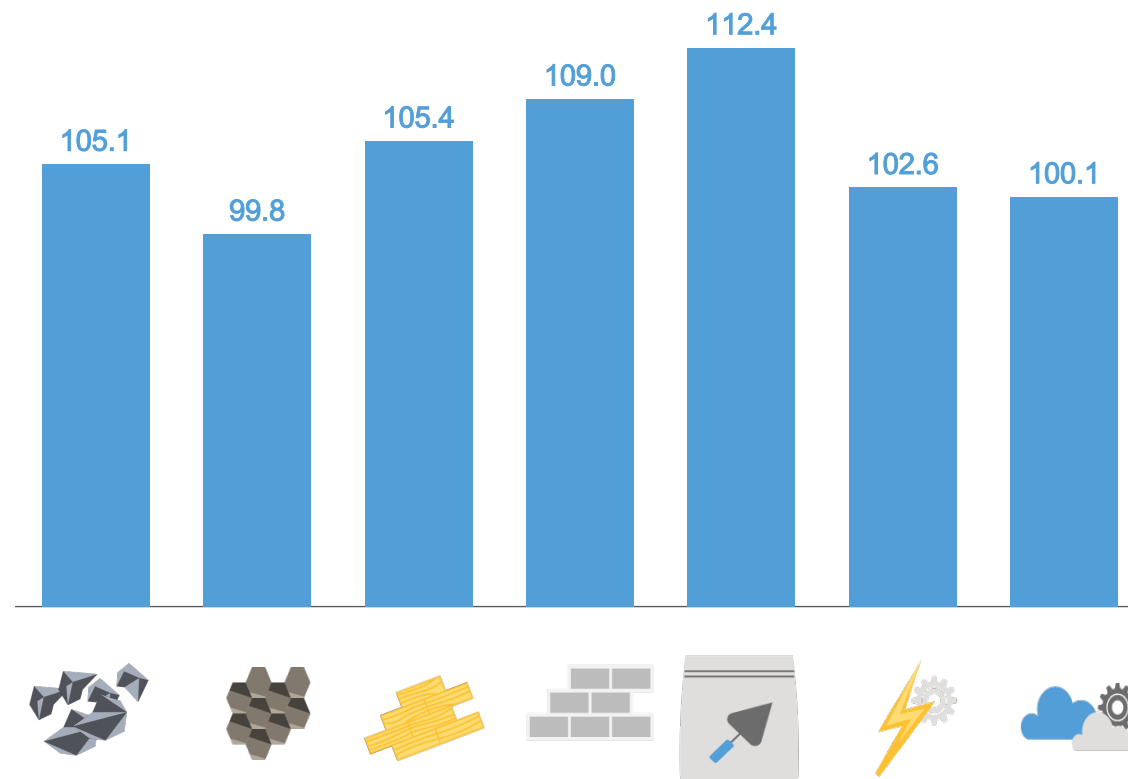


ПРОИЗВОДСТВО ОТДЕЛЬНЫХ ВИДОВ ПРОМЫШЛЕННОЙ ПРОДУКЦИИ

ЯНВАРЬ-ИЮНЬ 2023

В % К ЯНВАРЮ-ИЮНЮ 2022

	Уголь, тыс. тонн	4 050.4
	Гранулы, крошка и порошок; галька, гравий, тыс. куб. м	4 825.8
	Лесоматериалы; шпалы железнодорожные или трамвайные, тыс. куб. м	532.1
	Блоки и прочие изделия, сборные строительные для зданий, тыс. куб. м	174.0
	Бетон, готовый для заливки, тыс. куб. м	502.0
	Электроэнергия, млн кВт-ч	6 510.8
	Пар и горячая вода, тыс. Гкал	7 373.5












ПРОИЗВОДСТВО ОТДЕЛЬНЫХ ВИДОВ ПИЦЕВЫХ ПРОДУКТОВ

ЯНВАРЬ-ИЮНЬ 2023

В % К ЯНВАРЮ-ИЮНЮ 2022

	Изделия колбасные, включая изделия колбасные для детского питания, тонн	23 602.2
	Полуфабрикаты мясные, мясосодержащие, охлажденные, замороженные, тыс. тонн	8 841.7
	Рыба переработанная и консервированная, ракообразные и моллюски, тонн	290 053.9
	Флодоовощные консервы, тыс. условных банок	57 741.5
	Молоко жидкое обработанное, включая молоко для детского питания, тонн	12 808.7
	Изделия хлебобулочные недлительного хранения, тонн	24 221.0
	Кондитерские изделия, тонн	4 796.2

